


## Anleitung Spiegeltüren ausrichten (Grass Band) Instruction pour ajuster des portes miroirs (Grass)

### Spiegeltüren aushängen + einhängen *Déboîter + raccrocher les portes miroirs*

- Topfband hinten an Grundplatte ausklipsen (A)
- Topfband gemäss Abbildung einfahren und einklipsen (B)
- *démonter la charnière en tirant derrière de la plaque de montage (A)*
- *enclencher la charnière selon image (B)*




### Spiegeltüren richten *Ajuster les portes miroirs*

#### Seitenverstellung

- Drehen der Schraube nach links oder rechts bis Türe ausgerichtet ist

#### *Réglage latérale*

- *tourner la vis vers la gauche ou vers la droite jusque-là porte est réglé juste*




#### Tiefenverstellung

- Durch drehen der Schraube die gewünschte Tiefe einstellen (Exzenter)

#### *Réglage de la profondeur*

- *tourner la vis pour régler la profondeur désirée (excentrique)*



#### Höhenverstellung

- Gewünschte Höhe einstellen mit der Verstellerschraube

#### *Réglage de la hauteur*

- *régler hauteur désirée avec la vis de réglage*



Für nicht fachgerechte Installation wird jegliche Haftung abgelehnt  
*Si l'installation n'est pas faite par un expert nous déclinons toute responsabilité*